






- INFORMATION IMPORTANTE
- WICHTIGE INFORMATION
- IMPORTANT INFORMATION
- INFORMACIÓN IMPORTANTE
- INFORMAZIONE IMPORTANTE
- DŮLEŽITÁ INFORMACE
- WAŽNÁ INFORMÁCJA
- BELANGRIJKE INFORMATIE
- INFORMAÇÃO IMPORTANTE
- DŐLEZŐTÁ INFORMÁCIÓ
- ΣΗΜΑΝΤΙΚΕΣ ΠΛΗΡΟΦΟΡΙΕΣ
- VIKTIG INFORMATION
- VIGTIG INFORMATION
- VIKTIG INFORMASJON

- INSERTION DE LA CARTOUCHE
- EINSETZEN DER KARTUSCHEN
- CARTRIDGE INSTALLATION
- INSTALACION DEL CARTUCHO
- INSTALLAZIONE DELLA CARTUCCIA
- INSTALACE TISKOVÉ KAZETY
- INSTALÁCJA WKŁADU
- INSTALLATIE VAN DE CARTRIDGE
- INSTALAÇÃO DO TINTEIRO
- INŠTALÁCIA TLAČOVÉ KAZETY
- ΕΓΚΑΤΑΣΤΑΣΗ ΤΟΥ ΜΕΛΑΝΟΔΟΧΕΙΟΥ
- PATRON INSTALLATION
- BLÆKPATRON INSTALLATION
- TONER INSTALLATION



ZCLF0006ZAND00 - 1525



-  INFORMATION IMPORTANTE
-  WICHTIGE INFORMATION
-  IMPORTANT INFORMATION
-  INFORMACIÓN IMPORTANTE
-  INFORMAZIONE IMPORTANTE
-  DŮLEŽITÁ INFORMACE
-  WAŻNA INFORMACJA
-  BELANGRIJKE INFORMATIE
-  INFORMAÇÃO IMPORTANTE
-  ΔΟΛΕΖΙΤΑ ΙΝΦΟΡΜΑΤΙΑ
-  VIKTIG INFORMATION
-  VIGTIG INFORMATION
-  VIKTIG INFORMASJON

-  EXTRACTION DE LA CARTOUCHE
-  ENTFERNEN DER KARTUSCHE
-  CARTRIDGE REMOVAL
-  RETIRADA DEL CARTUCHO
-  RIMOZIONE DELLA CARTUCCIA
-  VYJMUTÍ TISKOVÉ KAZETY
-  WYMIANA WKŁADU
-  VERWIJDERING VAN DE CARTRIDGE
-  REMOÇÃO DO TINTEIRO
-  VYŇATIE TLAČOVEJ KAZETY
-  ΑΦΑΙΡΕΣΗ ΤΟΥ ΕΛΑΝΟΔΟΧΕΙΟΥ
-  PATRON BORTTAGNING
-  UDTAG BLÆKPATRON
-  TA UR TONER

1



**APPUYER VERS LE BAS
RUNTERDRÜCKEN
PRESS DOWN**

2



**MAINTENIR ET TIRER
FESTHALTEN UND ZIEHEN
HOLD WHILE PULLING**